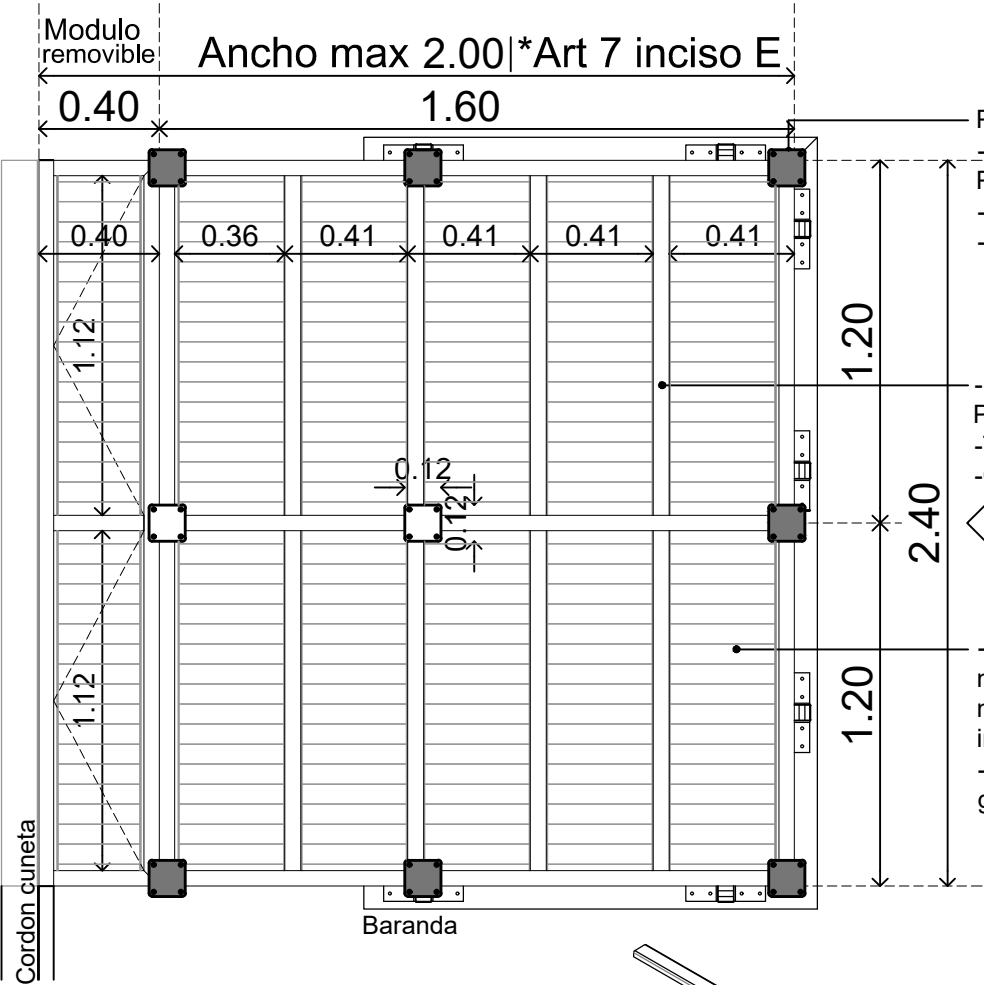


PLANTA MÓDULO TIPO

Vista 1
▽



PARANTE:

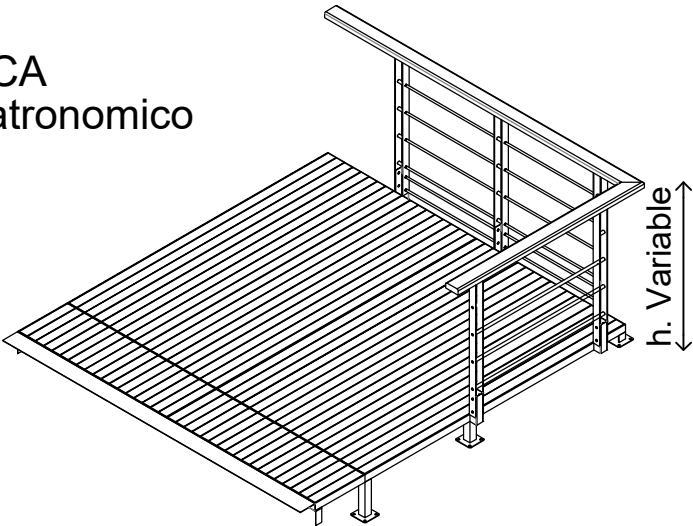
- Estructura : Hierro estructural, Perfiles galvanizados o metalizado
- Terminación: pintura epoxi o similar
- Color: gris plomo / negro

- Estructura : Hierro estructural, Perfiles galvanizados o metalizado
- Terminación: pintura epoxi o similar
- Color: gris plomo / negro

▽ Vista 2

- Pisos: formato "decks" o similar, madera natural con certificación FSC, madera sintética, o de PVC con intervalos,
- Sobre estructura de hierro o acero galvanizado.

AXONOMETRICA
Detalle Deck Gastronomico



Alturas

- 0.80 Min
- 1.20 Max

Art7 Inciso D.:Materialidad

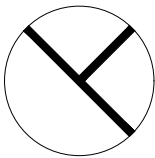
- Planchuela: acero galvanizado
- Tensores: Acero / acrilico traslucido / vidrio laminado de seguridad.

OBRA: "PROYECTO DE ORDENANZA DECKS GASTRONOMICOS" -
Anexo 1

PARTIDO: BALCARCE


LOCALIDAD: BALCARCE

PLANO: Planta, Módulo tipo
Detalle deck gastronomico



ESC: 1/25

PLANO 1

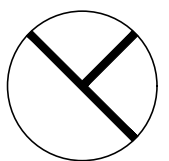


OBRA: "PROYECTO DE ORDENANZA DECKS GASTRONOMICOS" -
Anexo 1

PARTIDO: BALCARCE

LOCALIDAD: BALCARCE

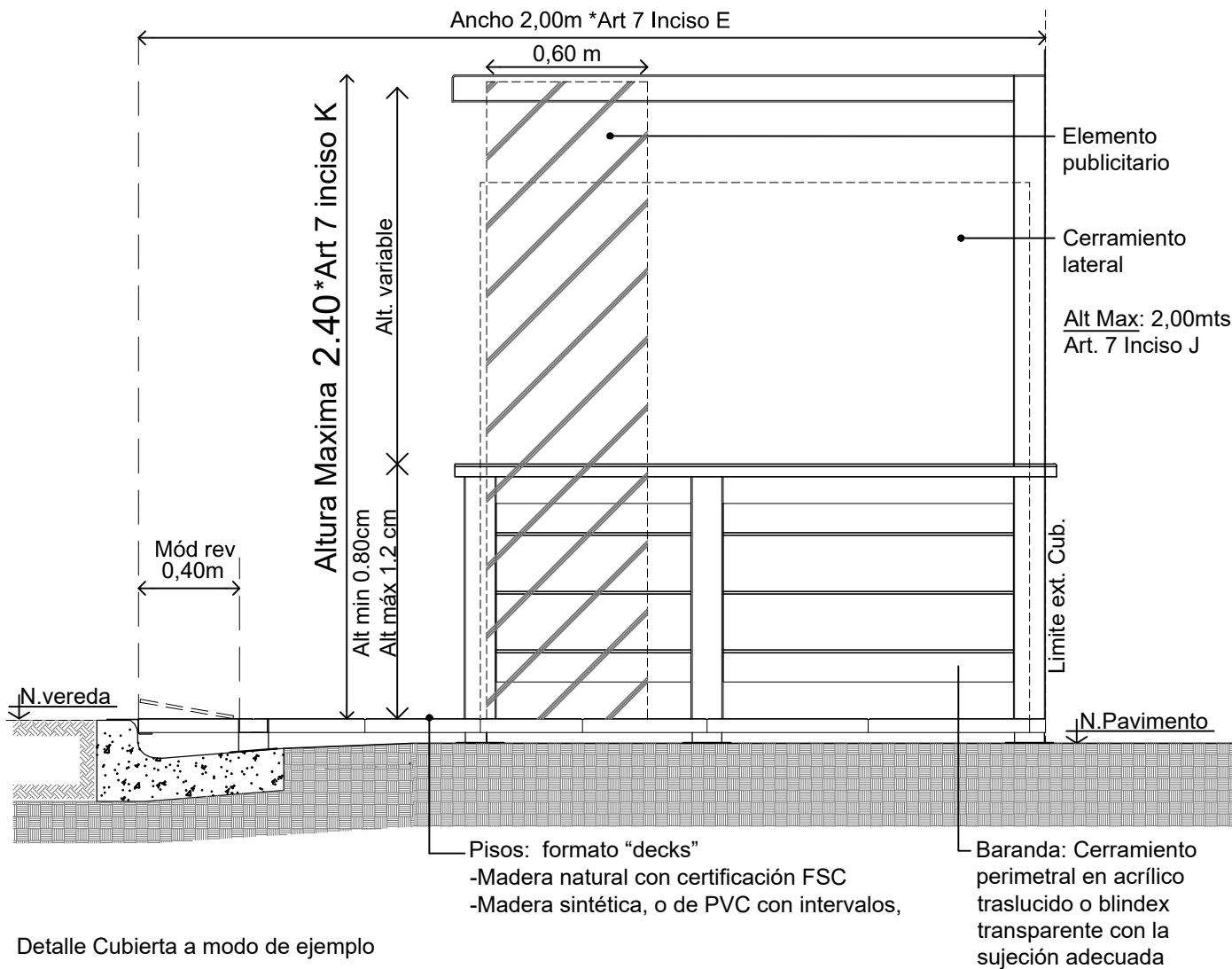
PLANO: Planta - Asociación módulos tipos



ESC: 1/25

PLANO 2

VISTA 1 Lateral



Detalle Cubierta a modo de ejemplo


- Los decks podran techarse para lograr optimizar su uso en condiciones climaticas desfavorables, deberan ser autorizado, y evitar interferencias visuales en el espacio publico.
- 1. Toldos con pendiente a la calle.
- 2. Estructura con parante central.
- 3. Estructura con parante en perimetro.

Detalle Cerramiento Lateral

- Podran efectuarse un cerramiento perimetral en vidrio laminado o blindex transparente con la sujecion adecuada, sin superar la altura de 2 (dos) metros. No se permiten cerramientos opacos o vinilos autoadhesivos sobre la superficie vidriada.

OBRA: "PROYECTO DE ORDENANZA DECKS GASTRONOMICOS" - Anexo 1		
PARTIDO: BALCARCE	LOCALIDAD: BALCARCE	
PLANO: Vista 1		ESC: 1/25
		PLANO 3

VISTA 2 Lateral




OBRA: "PROYECTO DE ORDENANZA DECKS GASTRONOMICOS" -
Anexo 1

PARTIDO: BALCARCE

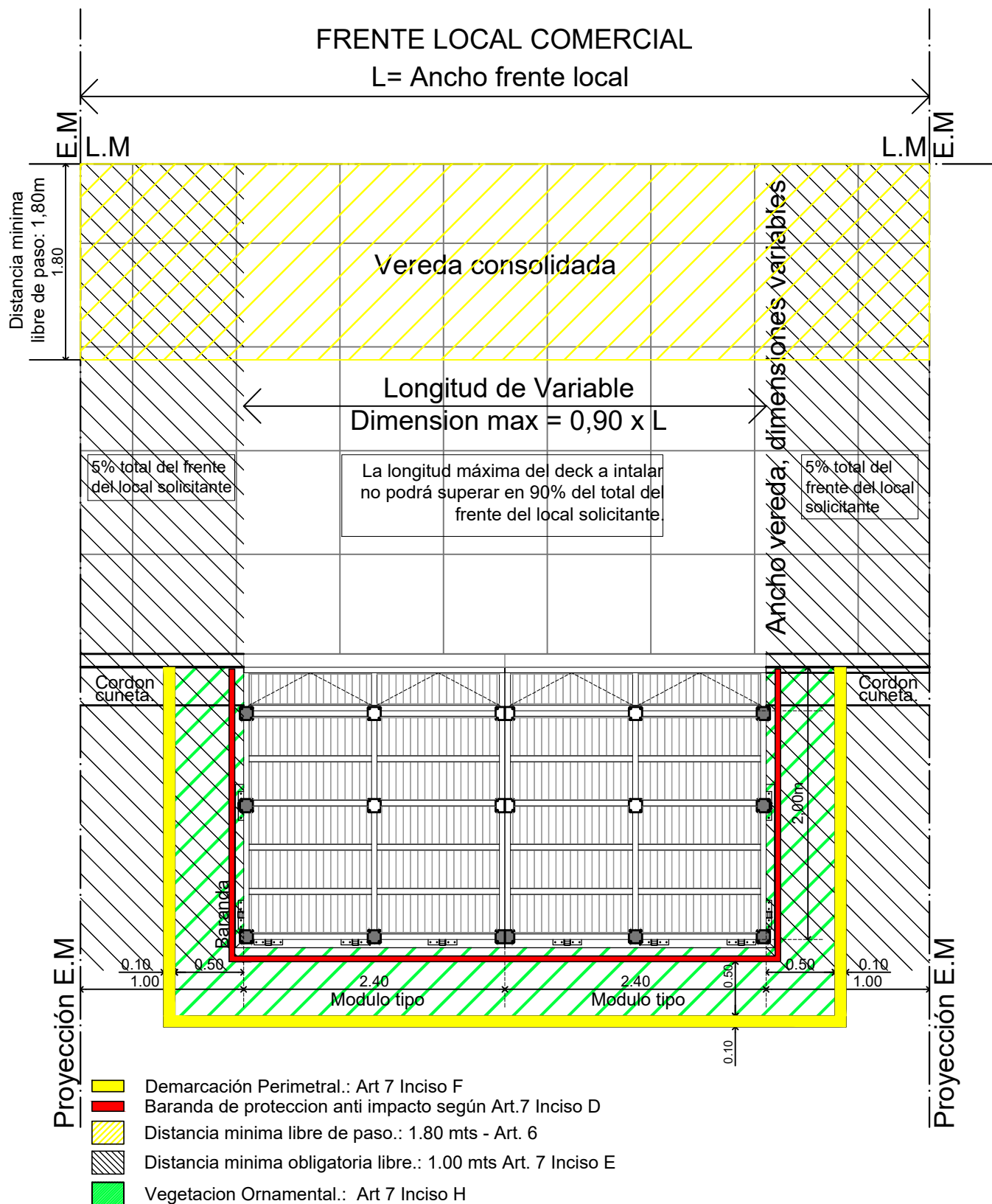
LOCALIDAD: BALCARCE

PLANO: Vista 2



ESC: 1/25

PLANO 4

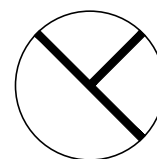


OBRA: PROYECTO DE ORDENANZA DECKS GASTRONOMICOS" -
Anexo 1

PARTIDO: BALCARCE

LOCALIDAD: BALCARCE

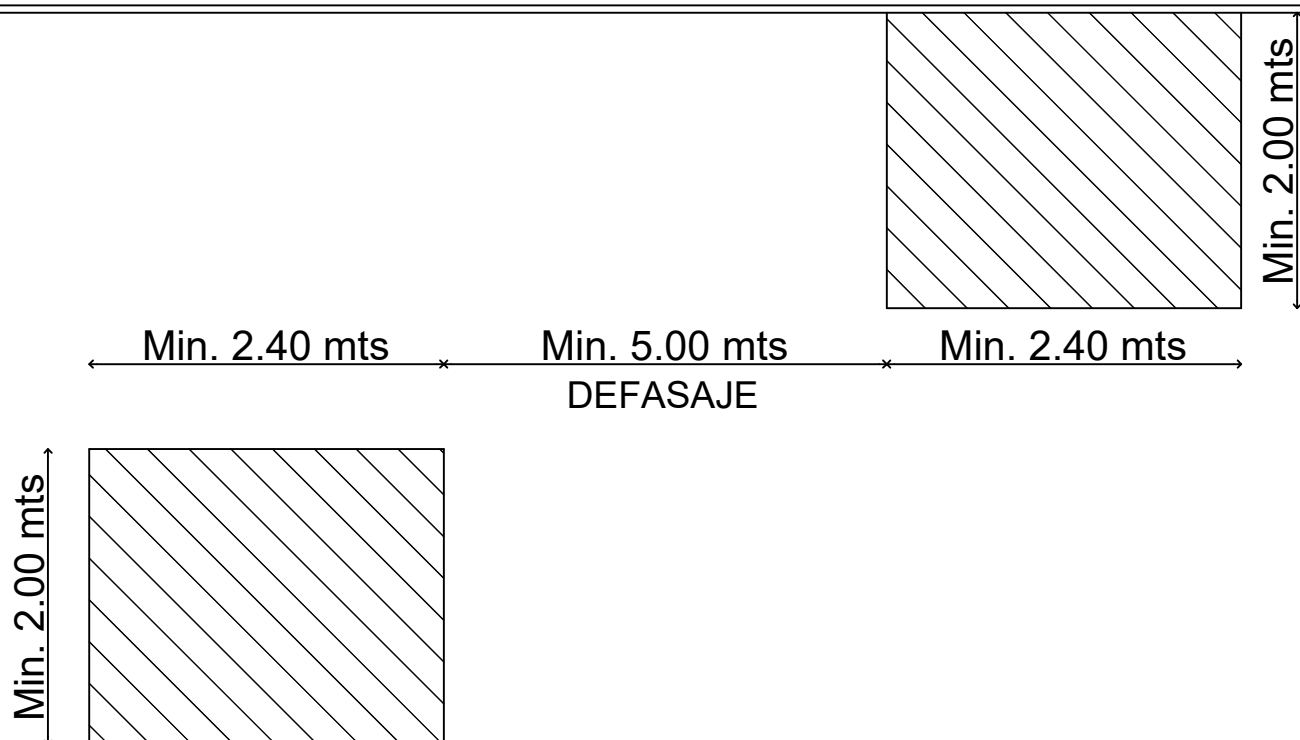
PLANO: Esquema Implantación



ESC: 1/50

PLANO 5

ACERA



ACERA

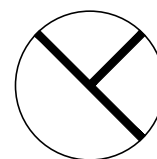
Art.6 Dimensiones y condiciones de implantación

OBRA: PROYECTO DE ORDENANZA DECKS GASTRONOMICOS" -
Anexo 1

PARTIDO: BALCARCE

LOCALIDAD: BALCARCE

PLANO: Esquema Implantación

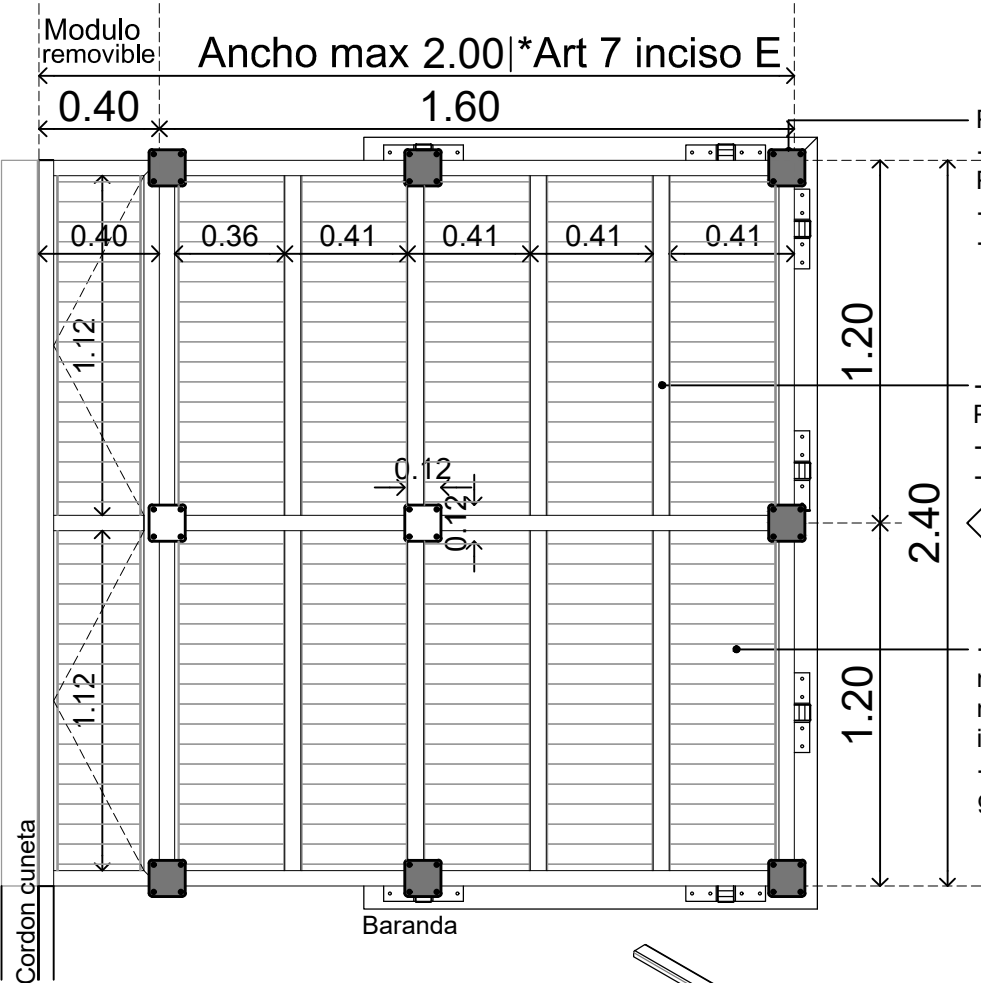


ESC: 1/50

PLANO 6

PLANTA MÓDULO TIPO

Vista 1
▽



PARANTE:

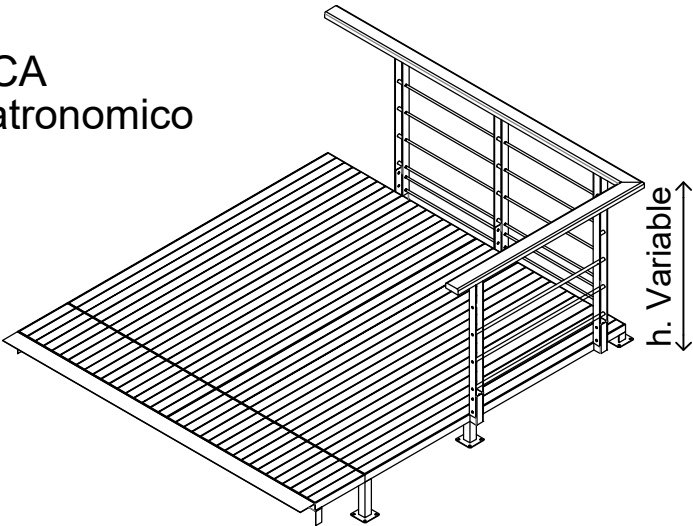
- Estructura : Hierro estructural, Perfiles galvanizados o metalizado
- Terminación: pintura epoxi o similar
- Color: gris plomo / negro

- Estructura : Hierro estructural, Perfiles galvanizados o metalizado
- Terminación: pintura epoxi o similar
- Color: gris plomo / negro

▽ Vista 2

- Pisos: formato "decks" o similar, madera natural con certificación FSC, madera sintética, o de PVC con intervalos,
- Sobre estructura de hierro o acero galvanizado.

AXONOMETRICA
Detalle Deck Gastronomico



Alturas

- 0.80 Min
- 1.20 Max

Art7 Inciso D.:Materialidad

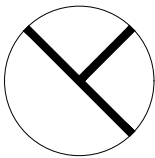
- Planchuela: acero galvanizado
- Tensores: Acero / acrilico traslucido / vidrio laminado de seguridad.

OBRA: "PROYECTO DE ORDENANZA DECKS GASTRONOMICOS" -
Anexo 1

PARTIDO: BALCARCE


LOCALIDAD: BALCARCE

PLANO: Planta, Módulo tipo
Detalle deck gastronomico



ESC: S/esc

PLANO 1

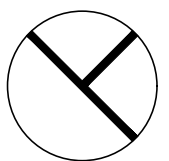


OBRA: "PROYECTO DE ORDENANZA DECKS GASTRONOMICOS" -
Anexo 1

PARTIDO: BALCARCE

LOCALIDAD: BALCARCE

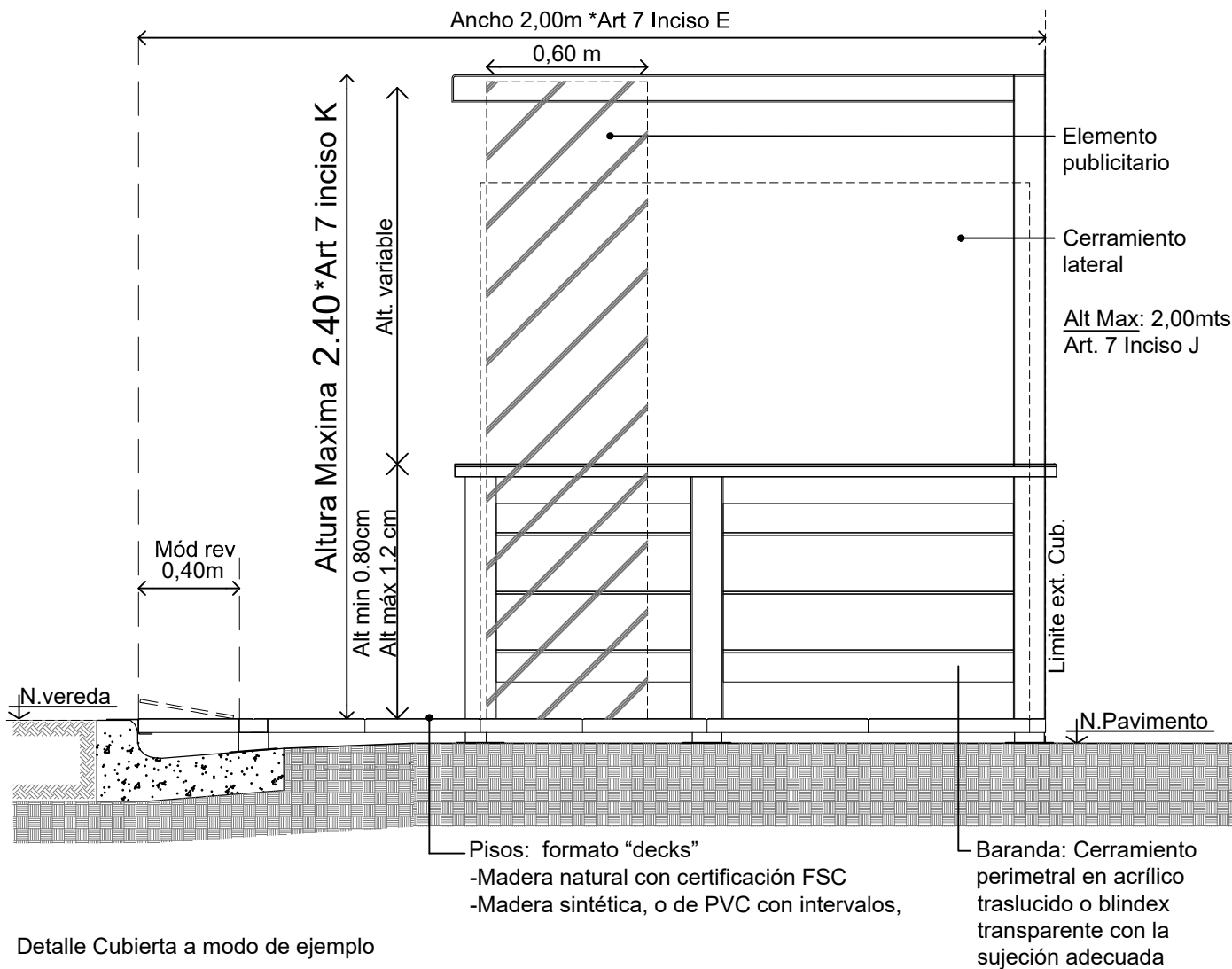
PLANO: Planta - Asociación módulos tipos



ESC: S/esc

PLANO 2

VISTA 1 Lateral

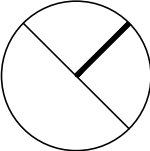


Detalle Cubierta a modo de ejemplo


- Los decks podran techarse para lograr optimizar su uso en condiciones climaticas desfavorables, deberan ser autorizado, y evitar interferencias visuales en el espacio publico.
- 1. Toldos con pendiente a la calle.
- 2. Estructura con parante central.
- 3. Estructura con parante en perimetro.

Detalle Cerramiento Lateral

- Podran efectuarse un cerramiento perimetral en vidrio laminado o blindex transparente con la sujecion adecuada, sin superar la altura de 2 (dos) metros. No se permiten cerramientos opacos o vinilos autoadhesivos sobre la superficie vidriada.

OBRA: "PROYECTO DE ORDENANZA DECKS GASTRONOMICOS" - Anexo 1		
PARTIDO: BALCARCE	LOCALIDAD: BALCARCE	
PLANO: Vista 1		ESC: S/esc
		PLANO 3

VISTA 2 Lateral



OBRA: "PROYECTO DE ORDENANZA DECKS GASTRONOMICOS" -
Anexo 1


PARTIDO: BALCARCE

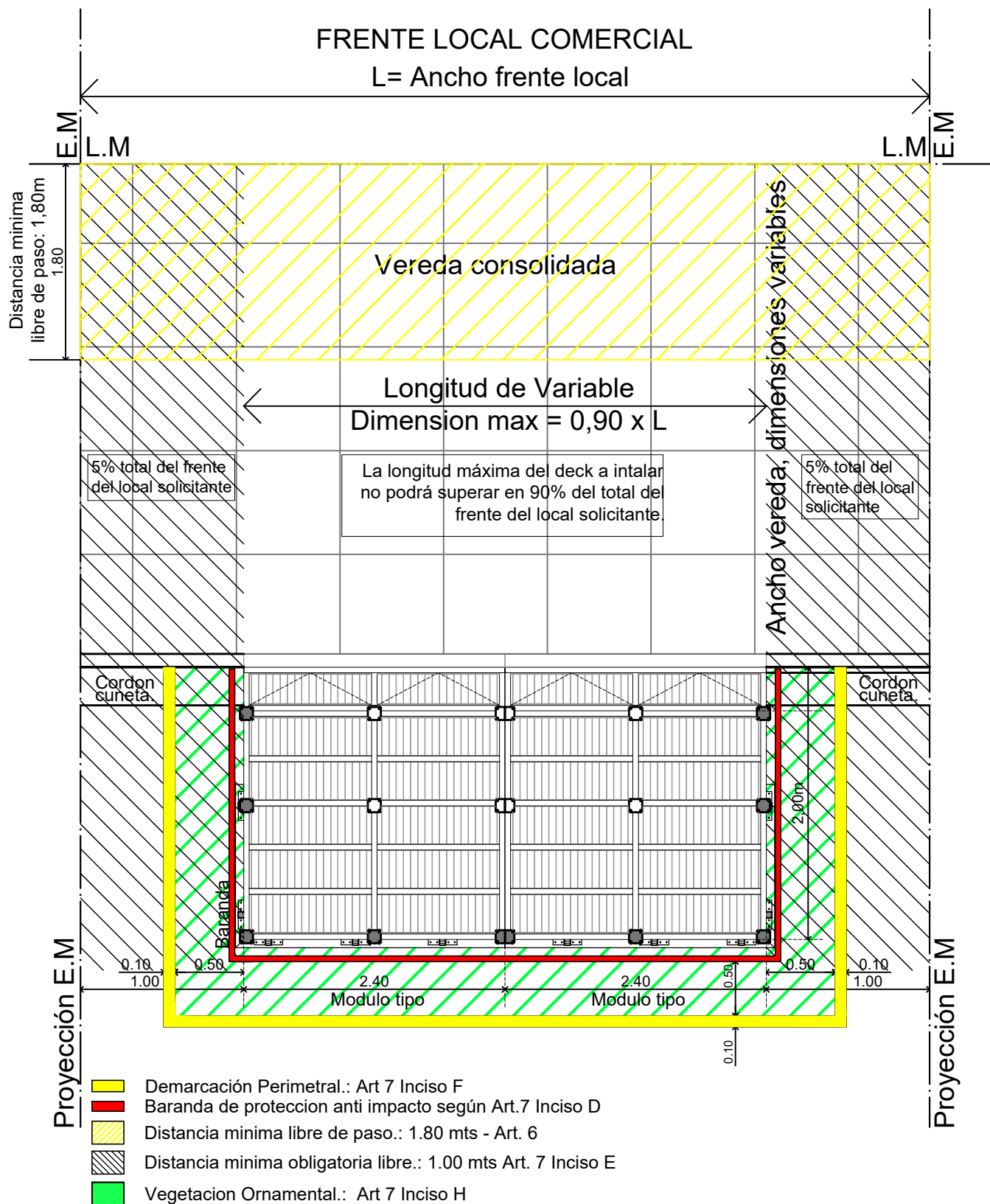
LOCALIDAD: BALCARCE

PLANO: Vista 2

ESC: S/esc

PLANO 4



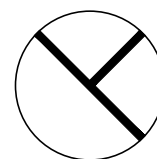


OBRA: PROYECTO DE ORDENANZA DECKS GASTRONOMICOS" -
Anexo 1

PARTIDO: BALCARCE

LOCALIDAD: BALCARCE

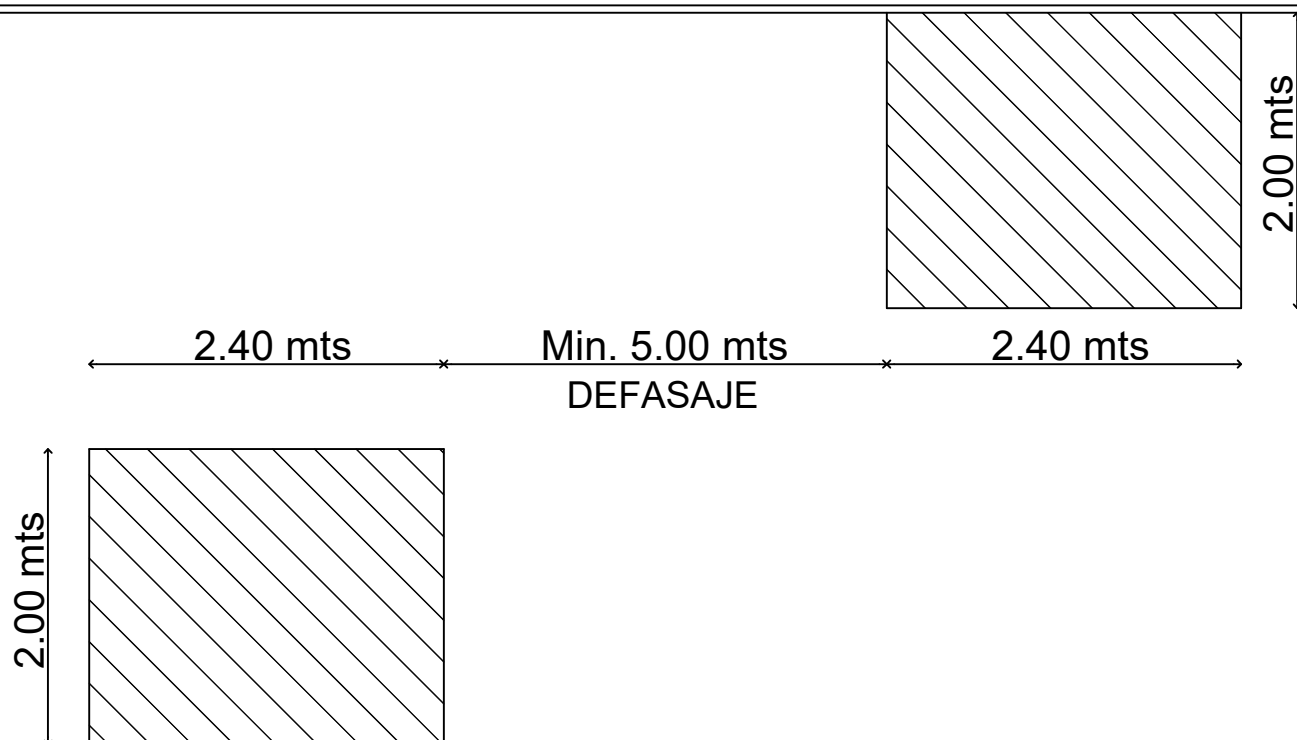
PLANO: Esquema Implantación



ESC: S/esc

PLANO 5

ACERA



ACERA

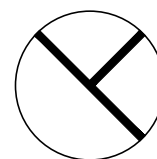
Art.6 Dimensiones y condiciones de implantación

OBRA: PROYECTO DE ORDENANZA DECKS GASTRONOMICOS" -
Anexo 1

PARTIDO: BALCARCE

LOCALIDAD: BALCARCE

PLANO: Esquema Implantación



ESC: S/esc

PLANO 6